

INFORME AVANCE PDL 2017 - 2020

Junio 30 de 2020

LOCALIDAD:

Suba

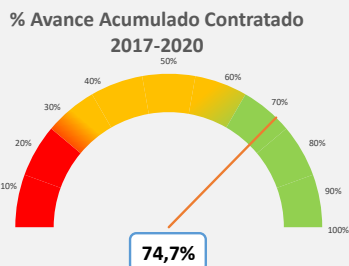


BOGOTÁ MEJOR PARA TODOS

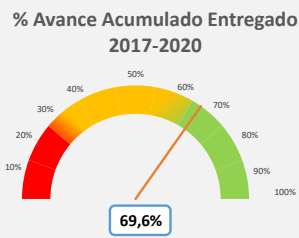
SECRETARÍA DE PLANEACIÓN

Dirección de planes de Desarrollo y Fortalecimiento Local - SDP

AVANCE DEL PLAN DE DESARROLLO



Este porcentaje corresponde al avance total de cada Plan de Desarrollo Local según lo contratado.

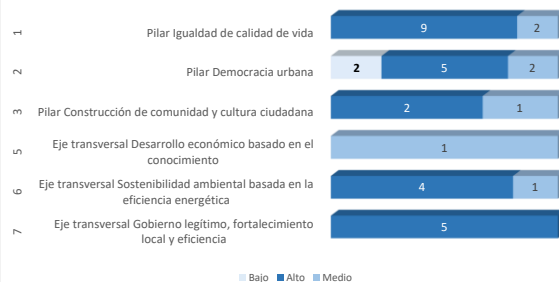


Este porcentaje corresponde al avance total de cada Plan de Desarrollo Local según los bienes o servicios entregados.

Vigencia corte	Apropiación POAI	Apropiación Disponible	Compromisos	Giros
2020_2	\$79.463	\$0	\$19.732	\$9.385
			#¡DIV/0!	#¡DIV/0!

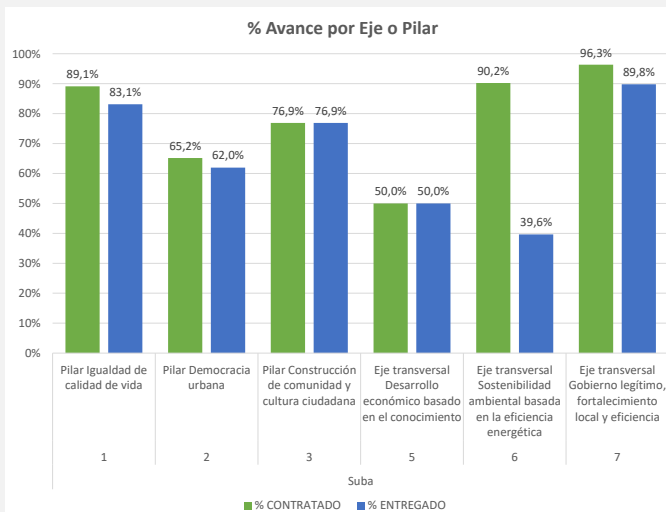
No de Metas 34

Metas y nivel de avance

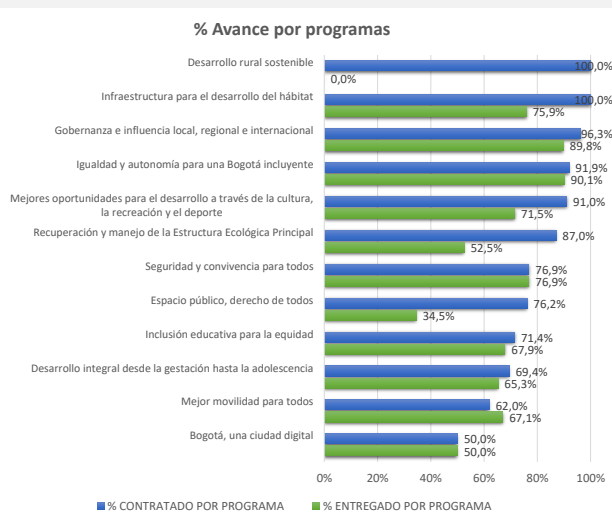


Este dato corresponde al número de metas con nivel de avance alto, medio y bajo, según eje o pilar del PDL.

AVANCE POR ESTRUCTURA DEL PLAN



Este porcentaje corresponde al avance del Plan de Desarrollo Local frente al Pilar o Eje. Su cálculo tiene en cuenta tanto el avance contratado como entregado.



Este porcentaje corresponde al avance del Plan de Desarrollo Local frente a cada uno de los programas que lo integran.

INFORME AVANCE PDL 2017 - 2020

Junio 30 de 2020



BOGOTÁ
MEJOR
PARA TODOS

SECRETARÍA DE
PLANEACIÓN

LOCALIDAD:

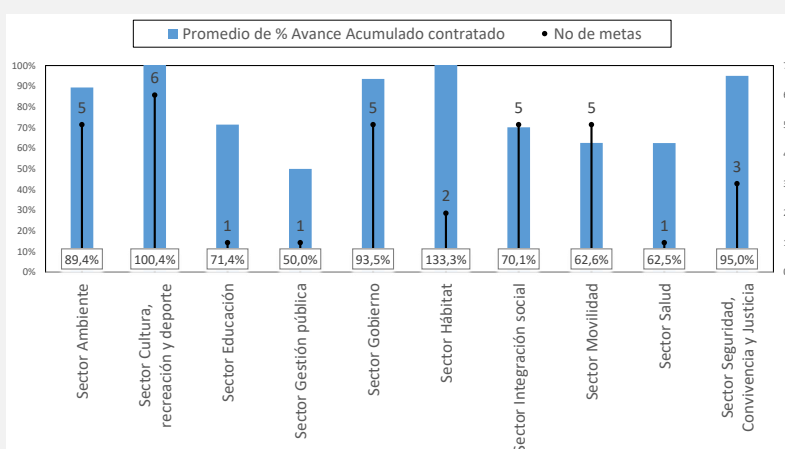
Suba

Dirección de planes de Desarrollo y Fortalecimiento Local - SDP

AVANCE POR SECTOR

SECTOR	Compromisos 2017	Compromisos 2018	Compromisos 2019	Compromisos 2020	Total. Compromisos 2017-2020	% Compromisos 2017-2020
Sector Movilidad	\$47.200	\$38.185	\$33.407	\$497	\$119.289	48,1%
Sector Integración social	\$7.116	\$7.638	\$9.976	\$16.157	\$40.887	16,5%
Sector Gobierno	\$9.183	\$10.227	\$13.752	\$2.722	\$35.885	14,5%
Sector Cultura, recreación y deporte	\$8.783	\$10.634	\$10.234	\$55	\$29.706	12,0%
Sector Seguridad, Convivencia y Justicia	\$5.006	\$2.961	\$2.687	\$154	\$10.809	4,4%
Sector Ambiente	\$540	\$2.052	\$1.919	\$122	\$4.633	1,9%
Sector Salud	\$1.756	\$1.627	\$750		\$4.133	1,7%
Sector Educación	\$485	\$600	\$600		\$1.685	0,7%
Sector Hábitat	\$276	-	\$395	\$25	\$695	0,3%
Sector Gestión pública	-	\$102	\$193		\$295	0,1%
TOTALES	\$80.346	\$74.026	\$73.913	\$19.732	\$248.017	100,0%

Compromisos en millones de pesos



La Gráfica calcula el promedio de avance contratado de las metas por cada uno de los sectores, así mismo visibiliza la cantidad de metas asociadas.

AVANCE POR LÍNEA DE INVERSIÓN FRENTE AL TOTAL DEL PRESUPUESTO

Anexos Línea de inversión	% POAI 2017	% Compromisos 2017	% POAI 2018	% Compromisos 2018	% POAI 2019	% Compromisos 2019	% POAI 2020	% Compromisos 2020
Anexo 1 (85%)	88,2%	89,7%	84,8%	87,3%	87,8%	88,9%	88,7%	-
Atención a población vulnerable_Subsidio C	7,1%	7,7%	8,2%	9,6%	10,3%	12,8%	9,3%	-
Gestión pública local	5,5%	6,7%	9,2%	7,5%	9,9%	11,3%	10,0%	-
Inspección, vigilancia y control - IVC	3,1%	2,7%	4,1%	4,6%	5,5%	5,8%	5,6%	-
Malla vial, espacio público y peatonal	54,6%	58,7%	50,9%	52,4%	48,0%	45,2%	49,9%	-
Parques	14,1%	7,6%	10,2%	10,8%	10,1%	10,2%	10,1%	-
Seguridad y convivencia	3,9%	6,2%	2,3%	2,5%	4,1%	3,6%	3,8%	-
Anexo 2 (15%)	11,8%	10,3%	15,2%	12,7%	12,2%	11,1%	11,3%	-
Atención a población vulnerable	2,5%	2,6%	2,8%	2,8%	1,6%	1,5%	2,2%	-
Dotación	1,3%	1,4%	1,9%	1,1%	1,2%	1,1%	1,6%	-
Eventos artísticos, culturales y deportivos	1,4%	1,2%	0,9%	0,9%	1,5%	1,4%	1,4%	-
Participación	2,3%	2,3%	3,4%	2,0%	2,4%	1,9%	1,3%	-
Procesos de formación artística, cultural y deportiva	1,7%	2,1%	2,8%	2,9%	2,1%	2,2%	1,8%	-
Protección y recuperación de los recursos ambientales	2,0%	0,7%	3,3%	2,8%	2,7%	2,6%	2,4%	-
Proyecto estratégico	0,6%	-	0,1%	0,1%	0,7%	0,4%	0,7%	-
Anexo 3 (Construcción Sedes, CAI)	-	-	1,8%	1,6%	0,9%	-	0,9%	-
Proyecto estratégico (CAI)	-	-	1,8%	1,6%	0,9%	-	0,9%	-

Las líneas de inversión local determinan una orientación estratégica de las inversiones que se podrán realizar en el horizonte del Plan de Desarrollo Local. Esta tabla permite calcular el porcentaje de cada una de las líneas de inversión local respecto al POAI de la vigencia, así como los porcentajes de los compromisos presupuestales.

INFORME AVANCE PDL 2017 - 2020

Junio 30 de 2020



BOGOTÁ
MEJOR
PARA TODOS

SECRETARÍA DE
PLANEACIÓN

LOCALIDAD:

Suba

Dirección de planes de Desarrollo y Fortalecimiento Local - SDP

Anexos Línea de inversión	POAI 2017	Compromisos 2017	POAI 2018	Compromisos 2018	POAI 2019	Compromisos 2019	POAI 2020	Compromisos 2020	Tasa de variación			
									2017	2018	2019	2020
Anexo 1 (85%)	\$77.563	\$72.068	\$65.766	\$63.623	\$65.706	\$65.738	\$69.865	\$19.441	-7,1%			
Atención a población vulnerable_Subsidio C	\$6.201	\$6.160	\$6.395	\$7.019	\$7.690	\$9.437	\$7.351	\$16.132	-0,7%			
Gestión pública local	\$4.823	\$5.395	\$7.103	\$5.451	\$7.403	\$8.358	\$7.844	\$1.708	11,9%			
Inspección, vigilancia y control - IVC	\$2.756	\$2.179	\$3.157	\$3.345	\$4.106	\$4.294	\$4.393	\$895	-20,9%			
Malla vial, espacio público y peatonal	\$47.949	\$47.200	\$39.462	\$38.185	\$35.898	\$33.407	\$39.331	\$497	-1,6%			
Parques	\$12.390	\$6.127	\$7.892	\$7.833	\$7.555	\$7.555	\$7.946	\$55	-50,5%			
Seguridad y convivencia	\$3.445	\$5.006	\$1.757	\$1.790	\$3.054	\$2.687	\$3.000	\$154	45,3%			
Anexo 2 (15%)	\$10.335	\$8.278	\$11.757	\$9.232	\$9.143	\$8.175	\$8.898	\$291	-19,9%			
Atención a población vulnerable	\$2.206	\$2.100	\$2.140	\$2.074	\$1.200	\$1.091	\$1.750	\$13	-4,8%			
Dotación	\$1.126	\$1.096	\$1.485	\$772	\$915	\$798	\$1.250	\$13	-2,7%			
Eventos artísticos, culturales y deportivos	\$1.267	\$942	\$664	\$690	\$1.150	\$1.060	\$1.100		-25,7%			
Participación	\$2.005	\$1.885	\$2.619	\$1.431	\$1.800	\$1.378	\$1.000	\$144	-6,0%			
Procesos de formación artística, cultural y deportiv	\$1.464	\$1.715	\$2.150	\$2.111	\$1.550	\$1.619	\$1.400		17,1%			
Protección y recuperación de los recursos ambient	\$1.770	\$540	\$2.593	\$2.052	\$2.005	\$1.919	\$1.868	\$122	-69,5%			
Proyecto estratégico	\$496	-	\$106	\$102	\$523	\$309	\$530		-100,0%			
Anexo 3 (Construcción Sedes, CAI)	-	-	\$1.400	\$1.171	\$700	-	\$700	-				
Proyecto estratégico (CAI)	-	-	\$1.400	\$1.171	\$700	-	\$700					

Compromisos en millones de pesos

Esta tabla permite visualizar el presupuesto de cada una de las líneas de inversión local respecto al POAI de la vigencia y sus compromisos presupuestales. Así mismo, calcula el porcentaje de variación de cada línea de inversión con relación a lo establecido inicialmente en el POAI y los compromisos realizados al cierre de la vigencia.

AVANCE POR PROYECTO DE INVERSIÓN

Código Proyecto	Nombre Proyecto	AVANCE CONTRATADO	AVANCE ENTREGADO	Compromisos 2017	Compromisos 2018	Compromisos 2019	Compromisos 2020	Total Compromisos 2017 2020
3-3-1-15-01-02-1426-00	Primera infancia mejor para Suba	69,4%	65,3%	\$956	\$619	\$539	\$25	\$2.139
3-3-1-15-01-03-1427-00	Suba digna e igualitaria	91,9%	90,1%	\$7.916	\$8.646	\$10.187	\$16.132	\$42.881
3-3-1-15-01-07-1457-00	Suba es educación mejor para todos	71,4%	67,9%	\$485	\$600	\$600		\$1.685
3-3-1-15-01-11-1459-00	Una Suba mejor a través de la cultura, la recreación y el deporte	91,0%	71,5%	\$2.656	\$2.801	\$2.679		\$8.136
3-3-1-15-02-13-1466-00	Suba aprovecha integralmente los residuos	100,0%	100,0%	-	-	\$117		\$117
3-3-1-15-02-15-1461-00	Suba mejora integralmente sus barrios	100,0%	27,8%	\$276	-	\$278	\$25	\$579
3-3-1-15-02-17-1465-00	Parques en la ciudad del espacio público	76,2%	34,5%	\$6.127	\$7.833	\$7.555	\$55	\$21.570
3-3-1-15-02-18-1506-00	Hacia una movilidad sostenible	62,0%	67,1%	\$47.200	\$38.185	\$33.407	\$497	\$119.289
3-3-1-15-03-19-1469-00	Suba segura y mejor para todos	76,9%	76,9%	\$5.006	\$2.961	\$2.687	\$154	\$10.809
3-3-1-15-05-36-1504-00	Conexión clave para la información	50,0%	50,0%	-	\$102	\$193		\$295
3-3-1-15-06-38-1472-00	Más arboles y mejor calidad del aire en Suba	87,0%	52,5%	\$540	\$2.052	\$1.708	\$122	\$4.422
3-3-1-15-06-41-1476-00	Suba promueve el desarrollo rural sostenible	100,0%	-	-	-	\$211		\$211
3-3-1-15-07-45-1478-00	Fortalecimiento institucional en Suba	100,0%	100,0%	\$5.395	\$5.451	\$8.358	\$1.708	\$20.911
3-3-1-15-07-45-1481-00	Suba comprometida con la Inspección la vigilancia y el control	100,0%	100,0%	\$1.904	\$3.345	\$4.017	\$870	\$10.135
3-3-1-15-07-45-1483-00	Suba se expresa y decide	83,2%	53,0%	\$1.885	\$1.431	\$1.378	\$144	\$4.839

Compromisos en millones de pesos